

# PRODUKTINFORMATION

## DG35

**PRO LINE** ●●●○

●●●●○ Lebensdauer

gerade







- 10mm Segmenthöhe für eine sehr gute Standzeit
- kurze Trennzeiten
- geschlossener Turboschneidrand ermöglicht eine hohe Schnittgeschwindigkeit und saubere Schnittkanten
- Breites Anwendungsspektrum von Granit bis Beton
- Nass- und Trockenschnitt

Die leistungsfähige Diamanttrennscheibe DG35 mit Turboschneidrand überzeugt durch eine besonders hohe Standzeit, eine hohe Schnittgeschwindigkeit und ihre vielfältigen Einsatzmöglichkeiten von Granit bis Beton. Gleichzeitig ermöglicht sie mit ihrem 10 mm hohen Segment ein schnelles Arbeiten und saubere Schnittkanten. Für Nass- und Trockenschnitt geeignet.



### DG35

				Produktkategorie- Nummer	GTIN-Code Verpackungseinheit	Maschineneignung
115 x 10,0 x 2,0 x 22,23	13300	1	302236	PK10	4011890050378	Freihand Winkelschleifer
125 x 10,0 x 2,0 x 22,23	12250	1	302239	PK10	4011890050385	Freihand Winkelschleifer
180 x 10,0 x 2,3 x 22,23	8500	1	302242	PK10	4011890050392	Freihand Winkelschleifer
230 x 10,0 x 2,5 x 22,23	6650	1	302245	PK10	4011890050408	Freihand Winkelschleifer