

PRODUKTINFORMATION

RS50 LONGLIFE

TOPLINE ●●●

●●●●● Lebensdauer


Form 27







- Ideal zur kraftvollen Bearbeitung von Stahl und Guss
- Zusätzliches Flanschgewebe ab 180 mm für Hochfrequenz- und Druckluftschleifer
- Sicher durch drei vollflächige Gewebelagen

Leistungsstarke Schruppscheibe mit hoher Bindungshärte für lange Lebensdauer und hohen Materialabtrag.

 Speziell für den Kantenschliff geeignet



RS50 LONGLIFE

				Produktkategorie-Nummer	GTIN
115 x 7,0 x 22,23	13300	25	210053	PK04	4011890094907
125 x 7,0 x 22,23	12250	25	209797	PK04	4011890093948
150 x 7,0 x 22,23	10200	10	210054	PK04	4011890094921
180 x 7,0 x 22,23	8500	10	210055	PK04	4011890094945
230 x 7,0 x 22,23	6650	10	210056	PK04	4011890094969